



РЕЙТИНГ УНІВЕРСИТЕТІВ СХІДНОЇ ЄВРОПИ ТА ЦЕНТРАЛЬНОЇ АЗІЇ ЕЕСА 2021

Доповідь за результатами дослідження QS WUR

Джерело: <https://www.qs.com/portfolio-items/2021-qs-world-university-rankings-eeca-region/>

Переклад, дизайн та редакція *відділу міжнародних зв'язків*



ЗМІСТ

<input type="checkbox"/> Вступ	3
<input type="checkbox"/> Огляд оцінюваних університетів за країнами регіону ЕЕСА	4
<input type="checkbox"/> Показники рейтингу та їх питомі частки	5
<input type="checkbox"/> Витяг зі зведеної таблиці QS WUR ЕЕСА 2021	9
<input type="checkbox"/> Закордонні університети – партнери Дніпровської політехніки	15
<input type="checkbox"/> Висновки	17



ВСТУП

Рейтинг QS World University Rankings (QS WUR), започаткований у 2004 році, це - найпопулярніше у світі джерело порівняльних даних про результати діяльності закладів вищої освіти.

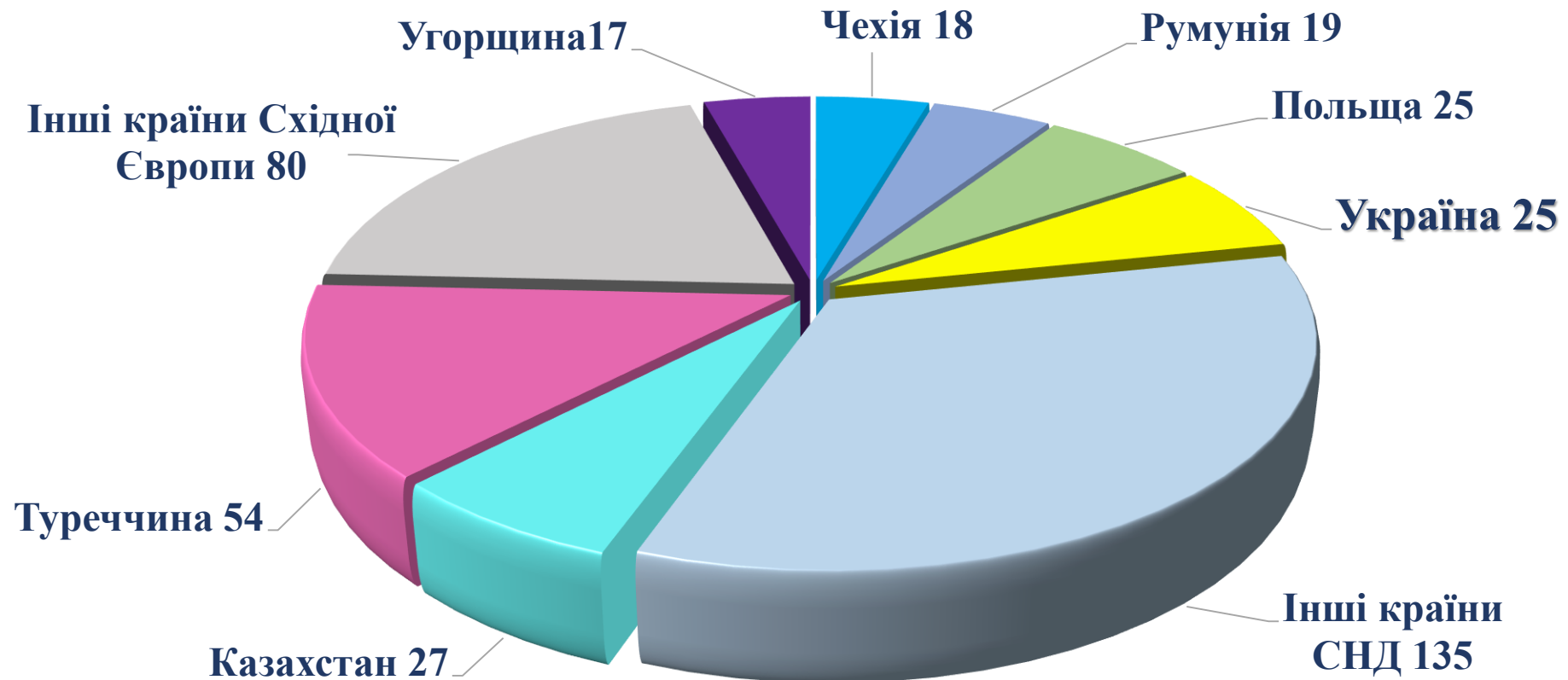
Крім світового рейтингу університетів, **QS WUR** також щорічно проводить **огляд найкращих навчальних закладів у країнах Східної Європи та Центральної Азії (EECA - Eastern Europe and Central Asia)**, прагнучи надати учасникам освітнього процесу достовірну інформацію про університети регіону EECA і зрозуміти як адаптуються ЗВО у період світової кризи через пандемію коронавірусу та як змінюються їхні зусилля щодо інтернаціоналізації вищої освіти.

Для перевірки даних **QS WUR** наполегливо працював з університетами, які оцінювались у цьогорічному огляді, всіляко покладаючись на їх підтримку, щоб гарантувати точність, повноту та актуальність показників.

Аналіз рейтингу **QS WUR EECA 2021** представлено у цій доповіді.

ОГЛЯД ОЦІНЮВАНИХ УНІВЕРСИТЕТІВ ЗА КРАЇНАМИ РЕГІОНУ ЕЕСА

QS WUR цього року зміг оцінити 400 ЗВО країн Східної Європи та Центральної Азії проти 350 у минулому році



Найбільш представленою галуззю в рейтингу є Природничі науки.
На них припадає 36 відсотків загальної частки рейтингових посилань.

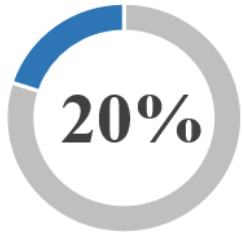


ПОКАЗНИКИ РЕЙТИНГУ ТА ЇХ ПИТОМІ ЧАСТКИ



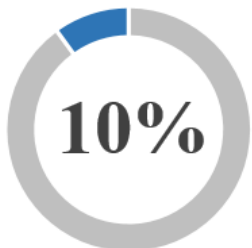
Академічна репутація

Цього року було зареєстровано понад 102 500 відгуків партнерських університетів у всьому світі щодо оцінки та сприйняття ЗВО в контексті їхніх наукових досліджень.



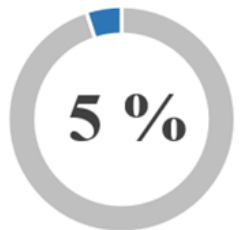
Репутація серед роботодавців

Цього року було проаналізовано близько 52 000 відгуків роботодавців щодо їх оцінки репутації університетів на ринку праці



Співвідношення «Викладач/Студент»

Збільшення цього співвідношення є показником підвищення якості викладання

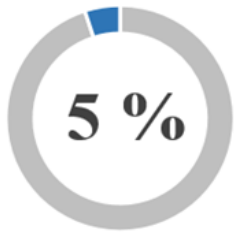


Співвідношення «Викладач з науковим ступенем/Студент»

Показник оцінки високої кваліфікації науково-педагогічних працівників, задіяних в навчальному процесі

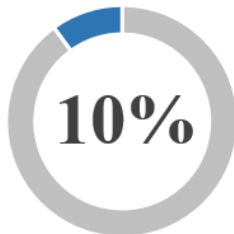


ПОКАЗНИКИ РЕЙТИНГУ ТА ЇХ ПИТОМІ ЧАСТКИ



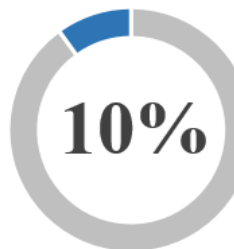
Індекс цитування

Співвідношення середньої кількості цитат, одержаних за наукову публікацію як свідчення якості виконуваної в університеті наукової роботи. Цитування статей індексується в Scopus.



Наукові публікації

Показник визначає середнє значення наукових публікацій (робіт) науково-педагогічних працівників як оцінка продуктивності наукових установ. Дані цитуються Scopus. Використовуються проіндексовані роботи за останні п'ять повних років (з 2014 по 2018 роки для публікації в 2021 році)

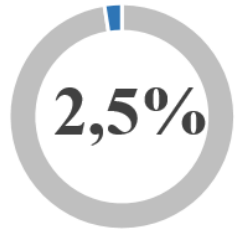


Міжнародна дослідницька мережа

Показник оцінює ступінь міжнародної відкритості з точки зору дослідницької співпраці для кожної оцінюваного ЗВО, використовуючи дані, надані Scopus.

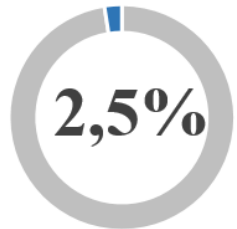


ПОКАЗНИКИ РЕЙТИНГУ ТА ЇХ ПИТОМІ ЧАСТКИ



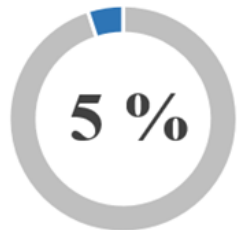
Міжнародні викладачі

Викладацький склад, задіяний у міжнародній академічній мобільності, а також для викладання іноземними мовами закордонним студентам у своєму університеті. Показник свідчить наскільки привабливим є університет на міжнародному освітньому просторі.



Міжнародні студенти

Показник базується на частці іноземних студентів в університеті як показник привабливості ЗВО для закордонних здобувачів освіти.



ВебOMETРИКС

Показник, який аналізує представлення діяльності університетів в Інтернет-просторі та ефективність використання установами нових технологій. Базова інформація надається Інтернет-рейтингом університетів (www.webometrics.info)



ВИТЯГ ЗІ ЗВЕДЕНОЇ ТАБЛИЦІ РЕЙТИНГУ QS ЕЕСА 2021

З 400 ЗВО, представлених у рейтингу ЕЕСА 2021, вибрані українські виші, університети-партнери НТУ «Дніпровська політехніка», а також ті закордонні університети, які вбачаються нашими потенційними партнерами.

З деякими з них навіть встановлено академічні та наукові зв'язки, але поки що не укладені договори про співробітництво.

Кольорами в таблиці означені :



Українські
ЗВО

Партнери
Дніпровської політехніки

Потенціальні
партнери



2021	2020	Університети	Страна	Академічна репутація	Репутація серед роботодавців	Співвідношення «Викладач/Студент»	Наукові публікації	Індекс цитування	Міжнародні викладачі	«Викладач з науковим ступенем/Студент»	Міжнародні студенти	Міжнародна дослідницька мережа	Вебометрикс	Взагалі
1	2	3	4	5	6	7	8	9	10	11	12	13	14	15
6	6	Ягеллонський університет	PL	99.30	98.47	59.63	39.80	75.34	14.27	93.33	27.30	96.86	98.73	89.74
12	14	Варшавський політехнічний інститут	PL	93.42	99.75	23.17	88.95	37.24	05.03	89.94	23.75	90.50	94.41	86.00
19	18	Казахський Національний університет імені Аль-Фарабі	KZ	99.77	99.87	99.83	06.75	06.08	89.64	100.00	61.06	22.22	28.87	78.76
20	18	Вільнюський університет	LT	87.35	87.30	82.43	36.01	72.51	07.56	1.00	11.86	97.88	73.20	78.56
31	22	Таллінський технологічний університет	EE	67.65	79.43	23.32	89.28	72.52	85.86	15.53	57.11	96.55	40.15	72.07
33	29	Київський національний університет ім. Т.Г.Шевченко	UA	82.46	87.86	45.28	35.26	18.39	04.53	98.47	24807	71.38	52.76	71.36
38	32	Вільнюський технічний університет ім. Гедімінаса	LT	65.02	87.53	29.26	60.81	86.61	41.48	39.73	62.06	52.28	47.78	67.20
41	39	Латвійський університет	LV	70.91	53.94	04.50	58.07	94.56	10.77	77.01	06.97	89.04	88.82	65.20
43	41	Університет Хаджетеппе	TR	70.91	53.94	04.05	58.07	94.56	10.77	77.01	06.97	89.04	88.82	65.20
46	43	Вроцлавська політехніка	PL	63.74	62.30	27.34	77.89	47.59	-	88.33	13.82	86.40	49.74	64.87



1	2	3	4	5	6	7	8	9	10	11	12	13	14	15
47	38	Загребський університет	HR	77.74	46.97	29.80	51.31	49.78	03.91	51.65	02.81	99.96	83.36	64.72
49	52	НТУ «Краківська гірничо-металургійна академія ім. С. Сташиця» AGH	PL	42.86	62.42	25.13	94.18	45.90	07.84	95.64	06.11	80.01	95.10	61.73
50	53	Каунаський технологічний університет	LT	58.21	73.88	29.67	72.58	32.92	12.42	100.00	25.35	58.18	15.28	60.85
54	60	Університет імені Адама Міцкевича в Познані	PL	63.43	27.34	21.64	47.05	73.54	27.60	97.75	07.99	99.17	96.87	59.72
57	54	Технічний університет м. Рига	LV	60.85	82.56	23.76	60.38	14.53	53.97	33.20	69.50	46.22	34.56	59.10
58	57	Вроцлавський університет	PL	73.38	39.65	20.17	49.96	70.01	13.43	08.27	19.85	86.80	92.18	58.76
65	61	Університет Вітаутаса Великого	LT	54.02	51.67	42979	58.68	17.62	09.17	80.65	51.71	68.53	33.97	53.43
66	67	Національний технічний університет України "Київський політехнічний інститут імені Ігоря Сікорського"	UA	61.25	83.01	41.08	14.66	05.31	02.15	60.96	07.28	19.63	68.46	53.17
67	68	Харківський національний університет імені В. Н. Каразіна	UA	61.27	57.37	80.64	16.82	06.70	02.67	07.87	94.30	51.77	14.51	52.28
69	73	Казахський національний дослідницький технічний університет імені К. І. Сатпаєва	KZ	68.23	81.88	68.99	09.16	06.57	5.65	1.00	06.28	12.63	02.95	50.23
71	71	Талліннський університет	EE	40.85	35.44	08.55	88.63	61.12	83.37	06.03	53.77	67.75	49.01	48.43
79	79	Краківська політехніка імені Тадеуша Костюшка	PL	37.80	51.76	26.04	49.43	42.59	06.08	70.17	05.77	33.41	57.51	44.47



1	2	3	4	5	6	7	8	9	10	11	12	13	14	15
86	77	Сілезький університет	PL	23.65	17.36	07.76	80.60	56.72		100.00	09.30	80.77	77.02	42.33
97	95	Сілезька політехніка	PL	18.38	36434	32.29	90.05	30.81	08.12	99.41	05.97	55.15	70.08	38.50
98	113	Національний університет «Львівська політехніка»	UA	36.23	51.70	50.80	14.65	07.86	01.09	62.72	03.14	40.61	06.50	38.44
102	104	Технічний університет Кошице	SK	25.89	04.54	21.36	97.19	13.50	1.09	100.00	56.76	49.25	50.03	37.69
111	112	Ліберецька політехніка	CZ	19.88	23.91	38.21	79.09	15.63	53.71	43.13	30.24	37.32	23.53	34.84
115	128	Національний технічний університет "Харківський політехнічний інститут"	UA	26.37	44.45	74.99	09.93	04.62	02.56	45.66	30.46	12.62	19.90	33.19
118	117	Сумський державний університет	UA	16.76	23.79	60.06	17.54	15.25	05.45	87.34	83.68	31.98	42.87	32.50
123	121	Університет Мішкольц	HU	26.39	33.29	55.48	15.31	15.57	16.50	12.38	09.09	40.94	41.79	32.10
155	125	Національний університет «Києво-Могилянська академія»	UA	22.62	56.61	20.09	03.36	24.70	08.24	04.18	02.53	07.22	27.76	26.08
180	197	Карагандинський державний університет	KZ	22.24	21.87	79.31	03.86	01.33	18.59	01.01	18.17	01.00	08.88	22.25
181	201-210	Національний університет біоресурсів і природокористування	UA	14.21	20.22	38.66	04.95	11.86	01.64	100.00	02.70	20.97	08.45	22.44
197	221-230	Алматинський технологічний університет	KZ	13.45	12.75	97.51	04.28	01.00	58.95	01.00	09.12	02.55	01.93	20.33



1	2	3	4	5	6	7	8	9	10	11	12	13	14	15
201-210	211-220	Черкаський національний університет імені Богдана Хмельницького	UA	-	-	95.50	-	90.86	08.87	-	-	-	-	18.7-19.82
201-210	162	Університет Ополе	PL	-	-	29.97	18.20	22.98	10.88	77.84	27.31	27.87	21.73	18.7-19.82
201-210	221-230	Університет Жешув	PL	15.23	-	14.71	20.62	25.95	-	-	-	65.37	14.47	18.7-19.82
211-220	201-210	Бакинський державний університет	AZ	22.76	-	13.27	-	14.74	-	91.40	-	13.02	-	18.17-18.65
211-220	197	Галатасарайський університет	TR	-	16.81	14.51	17.22	100.00	68.02	09.42	-	-	14.46	18.17-18.65
211-220	155	Люблінська політехніка	PL	15.77	-	-	39.05	35.79	-	-	32.21	23.65	28.18	18.17-18.65
211-220	195	Білостоцький державний університет	PL	20.67	-	26.07	24.12	41.54	-	-	15.36	21.35	19.92	18.17-18.65
221-230	251-300	Азербайджанський державний економічний університет	AZ	20.96	32.49	14.20	-	-	19.23	07.54	-	-	-	16.86-18.08
231-240		Львівський національний університет імені Івана Франка	UA	-	-	36.61	11.36	-	-	90.12	-	44.91	14.31	16.19-16.84
231-240	251-300	Харківський національний економічний університет імені Семена Кузнеця	UA	-	23.65	22.13	-	-	-	83.81	41.75	-	-	16.19-16.84
241-250	211-220	Донецький національний технічний Університет	UA	-	-	92.56	-	-	-	-	-	-	15.01	15.22-16.11
241-250	221-230	Університет Хазар	AZ	-	-	45.13	-	-	98.61	33.38	55.48	-	-	15.22-16.11



1	2	3	4	5	6	7	8	9	10	11	12	13	14	15
251-300	241-250	Донецький таціональний університет	UA	13.19	-	61.19	-	-	-	-	-	-	-	11.66-15.21
251-300	301-350	Грузинський технічний університет	GE	21.30	17.25	-	-	-	-	-	-	-	-	11.66-15.21
251-300	241-250	Харківський національний університет радіоелектроніки	UA	-	09.60	24.74	21.10	-	-	56.75	30.09	15.24	19.95	11.66-15.21
251-300	241-250	Національний авіаційний університет	UA	-	16.99	49.33	-	-	07.45	02.60	11.78	-	31.72	11.66-15.21
251-300	251-300	Національний університет «Острозька академія»	UA	-	12.99	82.78	-	-	30.28	-	-	-	-	11.66-15.21
251-300		Національний лісотехнічний університет України	UA	-	-	93.82	-	09.74	05.37	-	-	-	-	11.66-15.21
251-300	231-240	Ужгородський національний університет	UA	-	-	62.17	-	08.74	-	23.75	53.66	15.41	19.06	11.66-15.21
301-350	301-350	Азербайджанська дипломатична академія або університет	AZ	-	10.41	-	-	-	88.38	-	12.38	-	-	9.05-11.59
301-350		Івано-Франківський національний технічний університет нафти і газу	UA	-	-	53.51	-	-	-	11.91	12.40	-	-	9.05-11.59
301-350	301-350	Київський національний лінгвістичний університет	UA	-	10.25	33.80	-	-	-	-	22.13	-	-	9.05-11.59
301-350	301-350	Кременчугський національний університет імені Михайла Остроградського	UA	-	-	66.55	-	-	21.15	06.19	-	-	-	9.05-11.59



1	2	3	4	5	6	7	8	9	10	11	12	13	14	15
301-350		Київський національний університет технологій та дизайну	UA	-	12.86	-	-	-	36.28	22.97	-	-	-	9.05-11.59
301-350	251-300	Національний гірничий університет	UA	-	-	37.67	10.05	-	04.45	-	-	-	18.82	9.05-11.59
301-350	251-300	Університет Дубровника	HR	-	-	25.43	19.90	26.81	-	-	-	-	-	9.05-11.59
301-350	301-350	Вінницький національний технічний університет	UA	-	10.47	16.94	14.22	15.12	-	-	-	-	12.07	9.05-11.59
301-350		Західноукраїнський національний університет (класичний університет Тернополя)	UA	-	-	-	-	-	-	80.30	-	-	62.24	9.05-11.59
351-400	301-350	Азербайджанський університет архітектури та будівництва	AZ	-	-	13.36	-	-	-	-	19.37	-	-	-
351-400		Актюбінський державний університет ім. К. Журбанова	KZ	-	-	-	-	-	77.86	-	36.01	-	-	-

На перших позиціях рейтингу QS EESA 2021 є кілька університетів з Польщі та Прибалтики, а саме – Ягеллонський університет (6 місце), Варшавська політехніка (12 місце), Вільнюський університет (20 місце), Талліннський технічний університет (31 місце), Університет Латвії (41 місце), Каунаський технологічний університет (50 місце), з якими можна встановити тісні академічні і наукові зв'язки та ефективно співпрацювати, враховуючи успішний досвід співробітництва Дніпровської політехніки з багатьма іншими польськими університетами та кількома ЗВО країн Балтії.



ЗАКОРДОННІ УНІВЕРСИТЕТИ-ПАРТНЕРИ ДНІПРОВСЬКОЇ ПОЛІТЕХНІКИ

17 закордонних університетів, представлених у витягу з рейтингу ЕЕСА є нашими надійними партнерами:



5 польських

- ❑ Вроцлавська політехніка (46);
- ❑ НТУ «Краківська гірничо-металургійна академія ім. С. Сташиця» AGH (49);
- ❑ Сілезька політехніка в Глівіце (97);
- ❑ Університет Ополе (162);
- ❑ Університет Жешув (201-210)



4 казахських

- ❑ Казахський Національний університет ім. Аль-Фарабі (19),
- ❑ Казахський національний дослідницький технічний університет імені К. І. Сатпаєва (69),
- ❑ Карагандинський державний університет (180),
- ❑ Актюбінський державний університет ім. К. Журбанова (351-400)



2 литовських

- ❑ Вільнюський технічний університет ім. Гедімінаса (38),
- ❑ Університет Вітаутаса Великого (65)



А також по одному університету з Латвії, Туреччини, Угорщини, Чехії, Словаччини та Азербайджану:



Туреччина

Університет Хаджетеппе (43)



Чехія

Ліберецька політехніка (111)



Латвія

Технічний університет м. Рига (57)



Угорщина

Університет Мішкольц (123)



Словаччина

Технічний університет Кошице (102)



Азербайджан

Азербайджанський університет архітектури і будівництва (351-400)



ВИСНОВКИ

- ❑ В огляді QS WUR найкращих навчальних закладів країн Східної Європи та Центральної Азії представлені **25 українських вишів**. Наш університет посідає серед них **23 місце**. Але це може бути зумовлене тим, що в цьому рейтингу враховані лише показники **Національного гірничого університету**, бо саме так наш університет, який змінив назву у 2018 році на НТУ «Дніпровська політехніка», представлений у зведеній таблиці цього огляду.
- ❑ Наразі в Дніпровській політехніці працює робоча група з рейтингування - **Ranking Team**, яка здійснює відновлення робочих акаунтів університету, активізацію процесу перейменування університету на **Dnipro University of Technology**, збір, аналіз та розміщення даних за відповідними показниками університету та даних щодо роботодавців у рейтингу QS. Отримані дані вже занесені у систему **QS-hub** для наступного їх використання міжнародним рейтингом QS Rankings при розрахунку позиції НТУ «Дніпровська політехніка».
- ❑ Зміцненню та поліпшенню позиції нашого університету у світових рейтингах сприятиме системна робота щодо обліку та контролю якісних та кількісних показників кожного підрозділу університету, збору та аналізу інформації за основними показниками міжнародної діяльності, зокрема щодо участі в міжнародних освітніх та наукових проектах, міжнародної академічної мобільності викладачів та студентів, а також якнайповніше представлення діяльності університету в Інтернет-просторі, наукові публікації у світових виданнях з високим індексом цитування, розширення контингенту міжнародних студентів, співпраця з партнерськими університетами в рамках чинних угод та встановлення зв'язків з кращими закордонними університетами всього світу, і зокрема з кращими ЗВО регіону Східної Європи та Центральної Азії.



ДЯКУЄМО



ЗА УВАГУ!

